
	KRÍZOVÉ RIADENIE A CIVILNÁ OCHRANA	Názov:	SMERNICA	
		Súbor:	CIVILNÁ OCHRANA	
		Časť:	Úlohy pri zabezpečení ochrany zam a osôb	
			Príprava a informovanie obyvateľstva	
Verzia/zmena:	1/0	Dátum:	01.04.2014	

Príloha č.1

**POKYNY K SPRÁVANIU OBYVATEĽOV
V PRÍPADE ÚNIKU AMONIAKU V SYRÁRNI HAVRAN, A.S.**

Vážení spoluobčania.

Cieľom týchto pokynov je poskytnúť Vám základné informácie o ochrane zdravia a životov v prípade havárie s možným únikom amoniaku. Ak si dobre osvojíte ich obsah, chránite si zdravie, zabránite zbytočnej panike i zveličovaniu nebezpečenstva a napomôžete pri odstraňovaní následkov havárie. Pokyny si po preštudovaní uschovajte, v prípade potreby Vám môžu byť užitočné.

Vo Vašej blízkosti sa nachádza objekt s možnosťou úniku amoniaku:

- **Syráreň Havran, a.s., ulica Priemyselná 1339 , 905 01 Senica**

Prípadný únik týchto látok z tohto objektu, môže za nepriaznivých poveternostných podmienok ohroziť aj Vaše zdravie v závislosti od toho v akej vzdialenosti od miesta vzniku mimoriadnej udalosti sa nachádzate. Skutočný rozsah následkov je vždy závislý od koncentrácie amoniaku v ovzduší, poveternostných podmienok a od stupňa zabezpečenia ochrany.

Informácie – varovanie

Ak k úniku amoniaku dôjde, dozviete sa o ňom **2-minútovým kolísavým tónom sirény– jedenkrát plus hovorená informácia „pozor, ohrozenie čpavkom“**. Informácia –trikrát.

Koniec ohrozenia sa vyhlasuje **2-minútovým stálym tónom sirény – jedenkrát plus hovorená informácia „pozor, koniec ohrozenia“**. Informácia – trikrát. (Tým istým spôsobom sa vykonáva aj preskúšanie sirén 1x za mesiac vždy 2. Piatok o 12,00 hod., ale bez hovorenej informácie).

Vlastnosti AMONIAKU (čpavok NH₃)

Amoniak (čpavok NH₃) je kvapalina, alebo bezfarebný toxický plyn s charakteristickým štiplavým zápachom. Je prchavý, ľahší ako vzduch, preto za normálnych poveternostných podmienok stúpa nahor. Uvoľnená kvapalina rýchlo prechádza do plynnej fázy.



Zásady správania sa a ochrana

- okamžite po vyhlásení signálu, alebo len čo sa dozviete o výrone amoniaku v Syrárni Havran, a.s. sledujte trvale informácie z mobilných rozhlasových prostriedkov polície, požiarnej ochrany a civilnej ochrany, kde budú vysielané podrobnejšie informácie a pokyny,
- upozorníte susedov, najmä staršie osoby s chybami sluchu a osamelých,
- zachovajte rozvahu, pokoj a poriadok,
- nevychádzajte, pokiaľ to nie je nevyhnutné alebo až na priamu výzvu záchranných zložiek,
- vypnite ventilačné a klimatizačné zariadenia, uzavrite a utesnite všetky okná, dvere a vetracie otvory (napr. mokrymi handrami, lepiacou páskou, igelitom a pod.),
- opustenie budov a evakuáciu vykonajte len na pokyn alebo výzvu príslušných orgánov,

Ivan Prídavka
Kováľov 270, 906 03

IČO: 419 459 81
DIČ: 1046680437

Mobile: +421-915-71 03 96
Email: ivan.pridavka@gmail.com

	KRÍZOVÉ RIADENIE A CIVILNÁ OCHRANA	Názov:	SMERNICA	
		Súbor:	CIVILNÁ OCHRANA	
		Časť:	Úlohy pri zabezpečení ochrany zam a osôb	
			Príprava a informovanie obyvateľstva	
Verzia/zmena:	1/0	Dátum:	01.04.2014	

- pred odchodom z bytu vypnite elektrické spotrebiče, zastavte vodu, plyn a uhasťte oheň. Byt zabezpečte proti vlámaniu,
- pri úniku zo zamoreného priestoru je nutné chrániť si dýchacie cesty tkaninou namočenou vo vode, prípadne v roztoku kyseliny citrónovej alebo kyseliny octovej,
- ak sa nachádzate vonku v blízkosti Syrárne Havran, a.s. opustite priestor smerom od Syrárne Havran, a.s. kolmo na smer vetra, prípadne sa ukryte v najbližšej budove.

Prvá pomoc

Pokiaľ je postihnutý v bezvedomí :

- zabezpečiť lekársku prvú pomoc,
- počas čakania na príchod lekára postihnutého premiestniť mimo pásma ohrozenia, do polohy na boku,
- uvoľniť odev zakrývajúci hrudník a krk k uľahčeniu dýchania.

Pri zasiahnutí očí s následkom opuchu :

- nikdy netrieť oči,
- odstrániť kontaktné šošovky, pokiaľ ich postihnutý používa,
- udržiavať viečka nadvihnuté a preplachovať oči veľkým množstvom vody po dobu najmenej 20 min.,
- čo najskôr zabezpečiť lekársku prvú pomoc.

Pri zasiahnutí kože :

- oplachovať postihnuté časti kože množstvom tečúcej vody po dobu 20 min., pritom počas používania tečúcej vody odstrániť odev,
- nikdy nezakrývať postihnuté časti kože odevom, obvazom, olejom, atď.,
- čo najskôr zabezpečiť lekársku prvú pomoc.